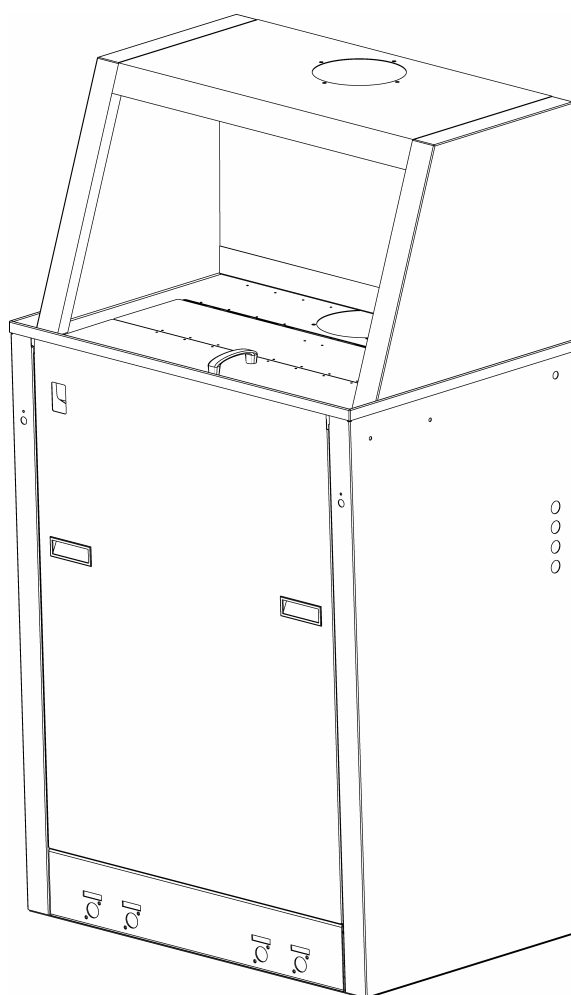




# DRESTER WM-90

**ILLUSTRATIONS FOR HOOD ASSEMBLY**  
**BILDSERIE ZUR MONTAGE VON DIE HAUBE**  
**ILLUSTRATIONS POUR LE MONTAGE DU CAPOT**  
**BILDSERIE FÖR MONTERING AV HUV**





**1**

English:  
Deutsch:  
Français:  
Svenska:

Parts for assembling the hood.  
Montageteile für die Haube.  
Pièces pour le montage du capot.  
Delar för montering av kåpa.



**2**


English:  
Deutsch:  
Français:  
Svenska:

Remove the two rear screws for the cover plate and the two black plugs.  
Die beiden hintere schrauben, sowie die beiden Schwarze Kunststoffnieten demontieren.  
Enlever les deux vis arrière ainsi que les deux bouchons noirs.  
Tag bort de två skruvarna och de svarta pluggarna



3

- English: Assemble both sides of the hood. One screw for each side. Do not tighten nuts.
- Deutsch: Seitenteile der Haube locker montieren.
- Français: Monter les côtés. Ne pas serrer les écrous.
- Svenska: Montera gavlarna. Använd en skruv per sida. Drag inte åt muttrarna.



4


- English: Fit the back plate through the cut out of each side.
- Deutsch: Rückwand einstecken.
- Français: Mettre en place la plaque du fond à travers les ouvertures des côtés.
- Svenska: Montera rygglåten genom öppningarna på gavlarna.

3



5

English: Fit the bolts and nuts loosely by hand.  
Deutsch: Rückwand locker montieren.  
Français: Mettre en place vis et écrous à la main.  
Svenska: Montera skruv och mutter för hand.



6

English: Fit the top of the hood and tighten the nuts and bolts loosely.  
Deutsch: Dach der Haube locker montieren.  
Français: Monter le toit et serrer vis et écrous à la main.  
Svenska: Montera taket och spänn skruv och mutter för hand.



English: Fit the cover plate. Alternative: fit a flange (Drester no.10187)  
Deutsch: Abluftrohrstutzen montieren.  
Français: Monter la plaque de couverture. Alternative: monter une bride (Drester réf. 10187).  
Svenska: Montera täckplåten. Alternativt: Montera en 125 mm fläns (Drester nr.10187)



English: Tools for the assembly of the hood (10mm).  
Deutsch: Werkzeug zur Montage der Haube (10mm).  
Français: Outils pour le montage du capot (10 mm).  
Svenska: Verktyg för montering av kåpan (10mm).



9

English: Tighten all nuts and bolts.  
Deutsch: Alle Schraubverbindungen festziehen.  
Français: Serrer toutes les vis et tous les écrous.  
Svenska: Drag åt alla skruvar och muttrar.